

PLUS-ZAP™

Dispositivo commerciale elettrico per il controllo degli insetti

Leggere queste istruzioni con attenzione e conservarle in un luogo sicuro per poterle consultare nuovamente in futuro.

PLUSZAP™

Come parte della gamma di prodotti per il controllo degli insetti **Insect-O-Cutor®**, **PlusZap™** è un dispositivo insetticida commerciale efficace e flessibile che impiega neon a luce UV altamente efficaci. Realizzato in alluminio con una finitura bianca o in acciaio inossidabile, è fornito in unità disponibili in due misure per un montaggio a parete, sospeso al soffitto o da appoggio.

CONTENUTO DELLA CONFEZIONE

- 1 x Lampada insetticida PlusZap™
- 1 x Cavo di alimentazione (Tipo X)
- 2 x Viti, tasselli da muro, anelli per sospensione
- 1 x Catena per sospensione
- 2 x Neon a luce UV ad alta energia (Inserti)

AVVERTENZA QUESTA APPARECCHIATURA DEVE DISPORRE DI MESSA A TERRA (CLASSE 1)

PRODOTTI PER IL CONTROLLO DEGLI INSETTI ATTENZIONE

PlusZap™ non deve essere utilizzata da bambini o persone con capacità fisiche, sensorie o mentali compromesse, oppure che non abbiano esperienza o conoscenze del dispositivo a meno che non siano debitamente controllate e istruite.

AVVERTENZA

PlusZap™ non deve essere utilizzato da persone con capacità mentali, sensorie o fisiche compromesse o che non abbiano esperienza e conoscenze del dispositivo a meno che non siano state debitamente istruite.

Tenere sotto controllo i bambini affinché non giochino con il dispositivo.

Se il cavo di alimentazione è danneggiato deve essere sostituito con un cavo apposito reperibile da P+L Systems Ltd o dal proprio fornitore.

PlusZap™ deve essere utilizzato solamente all'interno di aree prive di polvere e qualunque miscela di vapori esplosivi, è adatto solamente per un uso in ambienti interni e non è indicato per l'uso in stalle, scuderie e strutture analoghe.

COLLOCAZIONE E GUIDA ALL'USO DI PLUSZAP™

La collocazione ideale di **PlusZap™** è a circa due metri da terra, preferibilmente nella zona più buia dell'area da proteggere. Non posizionare l'unità in prossimità di finestre, lucernari o altre fonti di luce o laddove possa essere coperta da mobili, porte o altri ostacoli.

Onde garantire che l'area sia mantenuta libera da insetti, idealmente **PlusZap™** dovrebbe essere messa in funzione per 24 ore al giorno. Gli insetti sono attratti verso **PlusZap™** soprattutto durante la notte quando non sono distratti dalla luce del giorno o da altre sorgenti luminose.

GARANZIA

PlusZap™ è coperta da una garanzia di due anni e se la manutenzione è effettuata secondo queste istruzioni, deve continuare a funzionare per molti anni.* L'utilizzo di ricambi non approvati può invalidare la garanzia.

*Escluso neon e starter. Non copre rotture dovute a un uso improprio, azionamento scorretto o utilizzo per un'applicazione non adeguata.

INSTALLAZIONE

L'INSTALLAZIONE DEVE ESSERE EFFETTUATA SOLAMENTE DAL PERSONALE ADDETTO ALL'ASSISTENZA.

PlusZap™ deve essere montata secondo le opzioni di montaggio descritte nella relativa sezione di questo documento. Tenere fuori dalla portata dei bambini. Utilizzare la spina e cavo di alimentazione rimovibile per collegare **PlusZap™** all'alimentazione adeguata.

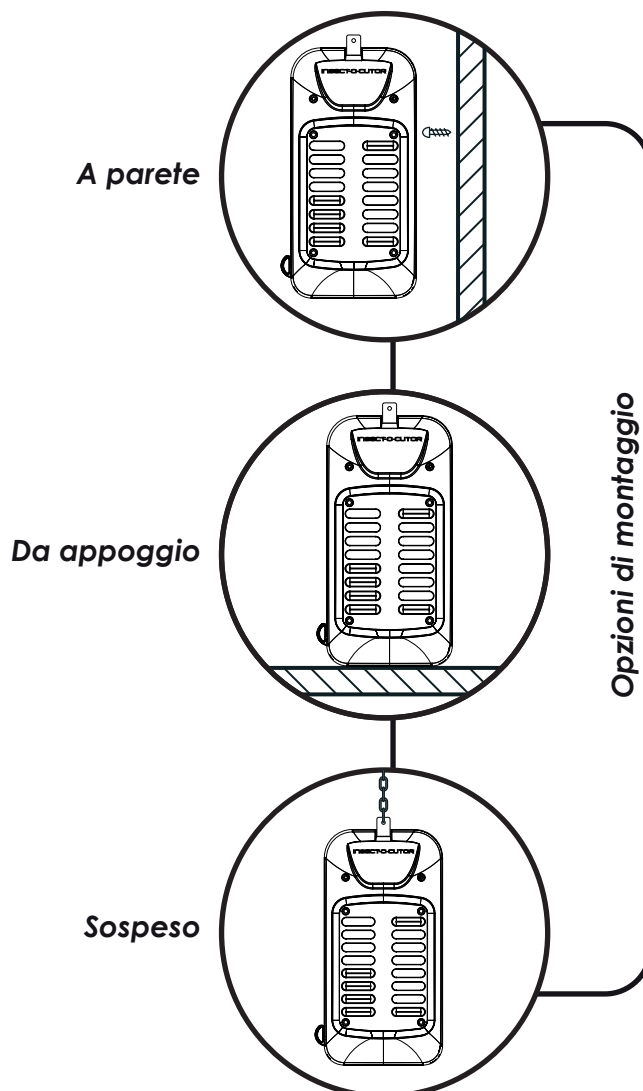
PULIZIA

LA PULIZIA DEVE ESSERE EFFETTUATA SOLO DAL PERSONALE ADDESSO ALL'ASSISTENZA DOPO AVER VERIFICATO CHE L'UNITÀ SIA STATA SCOLLEGATA DALLA RETE ELETTRICA.

Si raccomanda di effettuare la pulizia regolarmente ogni mese. L'unità deve essere pulita completamente con un panno umido, rimuovendo ogni accumulo di sporcizia. Prima di ricollegarla all'alimentazione verificare che l'unità sia del tutto asciutta.

MONTAGGIO FISSAGGIO CENTRI

METODO	16w	30w
A parete	254mm	378mm
Da appoggio	-	-
Sospeso	320mm	466mm



RIMOZIONE DELLA VASCHETTA DI RACCOLTA

La vaschetta di raccolta è collegata all'alimentazione dell'unità tramite un interruttore nascosto. Con la rimozione della vaschetta di raccolta il collegamento viene interrotto e l'unità è scollegata dall'alimentazione. Ciò garantisce la sicurezza dell'accesso all'unità per la manutenzione e la pulizia.

NB - AL MOMENTO DI REINSERIRE LA VASCHETTA DI RACCOLTA ALL'INTERNO DI PLUSZAP™, CONTROLLARE CHE SIA STATA INSERITA CORRETTAMENTE E CHE L'ALIMENTAZIONE SIA STATA RIPRISTINATA.

SOSTITUZIONE DEI NEON

LA SOSTITUZIONE DEI NEON DEVE ESSERE EFFETTUATA SOLAMENTE DAL PERSONALE ADDETTO ALL'ASSISTENZA DOPO AVER VERIFICATO CHE L'UNITÀ SIA STATA SCOLLEGATA DALLA RETE ELETTRICA.

Onde assicurare l'efficienza di PlusZap™ nella cattura degli insetti volanti, i neon UV devono essere sostituiti ogni anno. Dopo dodici mesi il rivestimento in fosforo che emette la luce UV della lunghezza d'onda appropriata si è esaurito e la produzione di luce UV risulta sostanzialmente ridotta.

Per sostituire i neon UV...

1. Rimuovere la vaschetta di raccolta, interrompendo l'alimentazione dell'unità.
2. Ruotare il neon di 90°, liberandolo dai sostegni.
3. Estrarlo dalla struttura.
4. Smaltire il neon in conformità la direttiva WEEE vigente a livello locale.

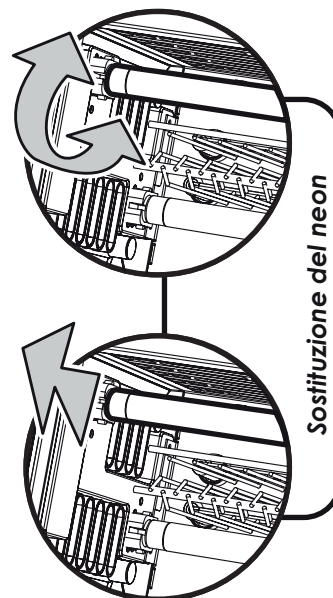
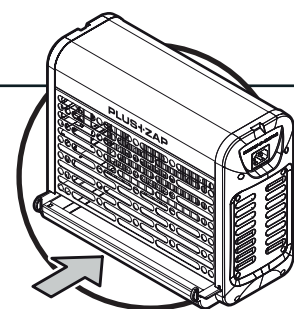
SOSTITUZIONE DELLO STARTER

LA SOSTITUZIONE DELLO STARTER DEVE ESSERE EFFETTUATA SOLAMENTE DAL PERSONALE ADDETTO ALL'ASSISTENZA DOPO AVER VERIFICATO CHE L'UNITÀ SIA STATA SCOLLEGATA DALLA RETE ELETTRICA.


Gli starter producono una scintilla ulteriore per l'accensione iniziale dei neon a luce UV. Gli starter si consumano e devono essere sostituiti agli stessi intervalli dei neon a luce UV.

Per sostituire gli starter...

1. Ruotare lo starter in senso antiorario.
2. Estrarlo dall'unità.



Sostituzione del neon



Sostituzione dello starter

SPECIFICHE/COMPONENTI DI RICAMBIO

Unità	Alluminio 16	Unità	Colore bianco 16	Unità	Acciaio inossidabile 16
Tensione	230V ~ 50Hz	Tensione	230V ~ 50Hz	Tensione	230V ~ 50Hz
Misure (mm)	365 x 130 x 262	Misure (mm)	365 x 130 x 262	Misure (mm)	365 x 130 x 262
Ingombro	40 metri quadri	Ingombro	40 metri quadri	Ingombro	40 metri quadri
Peso	2.3 Kg	Peso	3 Kg	Peso	3 Kg
Luce emessa	16W	Luce emessa	16W	Luce emessa	16W
Neon	2 x TVX8-12	Neon	2 x TVX8-12	Neon	2 x TVX8-12
Starter	2 x I154	Starter	2 x I154	Starter	2 x I154
Unità	Alluminio 30	Unità	Colore bianco 30	Unità	Acciaio inossidabile 30
Tensione	230V ~ 50Hz	Tensione	230V ~ 50Hz	Tensione	230V ~ 50Hz
Misure (mm)	514 x 130 x 262	Misure (mm)	514 x 130 x 262	Misure (mm)	514 x 130 x 262
Ingombro	80 metri quadri	Ingombro	80 metri quadri	Ingombro	80 metri quadri
Peso	2.5 Kg	Peso	3.5 Kg	Peso	3.5 Kg
Luce emessa	30W	Luce emessa	30W	Luce emessa	30W
Neon	2 x TVX15-18	Neon	2 x TVX15-18	Neon	2 x TVX15-18
Starter	2 x I154	Starter	2 x I154	Starter	2 x I154

**⚡ TENSIONE ELETTRICA
PERICOLOSA**