



Das erste Silikonimplantat für Zitzen.

wissenschaftlich
geprüft

Was ist SIMPL?

Das erste Silikonimplantat für Zitzen.

Wofür ist das SIMPL Silikonimplantat?

Zur Vorbeuge von Zitzenkanalverengung nach Zitzenverletzung.

Wie anwenden?

Die verletzte Zitze 3 x 3 Tage lang ruhigstellen und nicht melken. Das Ruhigstellen beschleunigt die Heilung und vermindert die Gefahr von Euterentzündung. Nur bei flockenfreier Milch ruhigstellen. Je früher umso besser.

Tag	0	1	2	3	4	5	6	7	8	9
Zitze reinigen und desinfizieren	x		x		x					
Milch mit STERIL ablassen	x		x		x					
Antibiotikum verabreichen	x		x		x					
SIMPL einsetzen	x		x		x					
Zitze verbinden	x		x		x					
Wiederanmelken										x

Was geschieht mit der Milch?

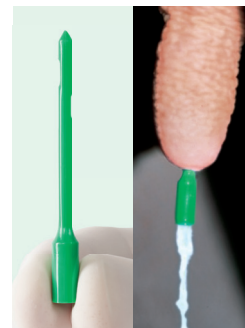
Durch mehrtägiges Ruhigstellen kann die Milch wässrig werden, die Milchleistung abnehmen und die Zellzahl ansteigen. Milchbeschaffenheit, Milchleistung und Zellzahl des ruhiggestellten Viertels normalisieren sich meist nach Wiederanmelken.

SIMPL. Wissenschaftlich geprüft.

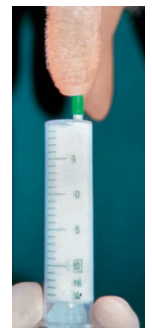
Querengässer et al. 2004: Prakt. Tierarzt 85, 46–53.




Zitze reinigen und desinfizieren.



Milch mit **STERIL** Melkröhrchen ablassen.



Antibiotikum verabreichen.



SIMPL Silikonimplantat einsetzen.



Zitze verbinden. Einen Klebestreifen längs, einen quer.



Die verletzte Zitze ruhigstellen und nicht melken.

SIMPL. Vorbeuge von Zitzenkanalverengung.